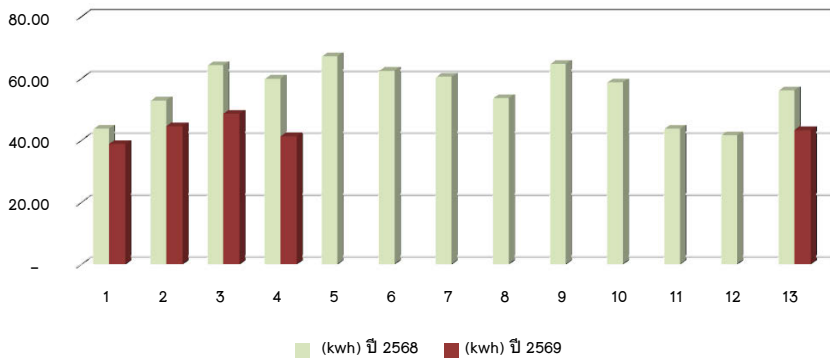


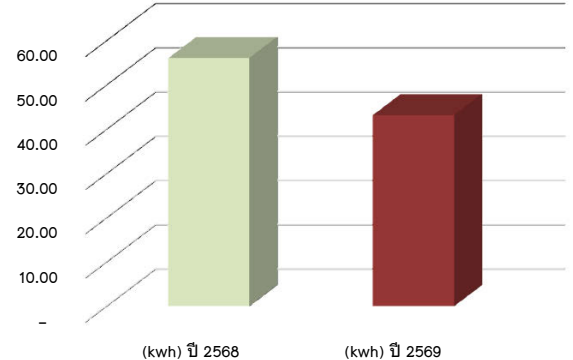
บันทึกปริมาณการใช้ไฟฟ้า

เดือน	ปริมาณการใช้ไฟฟ้าปี 2568				ปริมาณการใช้ไฟฟ้าปี 2569				ร้อยละปริมาณการใช้ไฟฟ้า	
	จำนวนคน	(kwh) ปี 2568	ค่าไฟฟ้า/เดือน (บาท)	(kwh/คน) ปี 2568	จำนวนคน	(kwh) ปี 2569	ค่าไฟฟ้า/เดือน (บาท)	(kwh/คน)ปี 2569	(kwh) ปี 2568	(kwh/คน) ปี 2569
ม.ค.	47	43.55	9,699.34	0.93	43	38.59	8,109.27	0.90	-11.4%	-3.1%
ก.พ.	47	52.68	11,662.07	1.12	43	44.38	9,275.12	1.03	-15.8%	-7.9%
มี.ค.	47	64.10	14,118.87	1.36	43	48.36	10,076.65	1.12	-24.6%	-17.5%
เม.ย.	47	59.72	13,176.42	1.27	43	41.00	8,593.61	0.95	-31.3%	-25.0%
พ.ค.	47	67.00	14,168.29	1.43	43			-	-100.0%	-100.0%
มิ.ย.	47	62.27	13,193.54	1.32	44			-	-100.0%	-100.0%
ก.ค.	47	60.31	12,788.84	1.28	44			-	-100.0%	-100.0%
ส.ค.	47	53.42	11,365.43	1.14	44			-	-100.0%	-100.0%
ก.ย.	46	64.53	13,528.88	1.40	44			-	-100.0%	-100.0%
ต.ค.	43	58.51	12,297.72	1.36	44			-	-100.0%	-100.0%
พ.ย.	43	43.53	9,235.03	1.01	44			-	-100.0%	-100.0%
ธ.ค.	43	41.44	8,808.69	0.96	44			-	-100.0%	-100.0%
เฉลี่ย	45.92	55.92	12,003.59	1.22	43.58	43.08	9,013.66	0.99	-23.0%	-18.7%
รวม	551.00	671.06	144,043.12	14.59	523.00	172.33	36,054.65	4.01	-74.3%	-72.5%

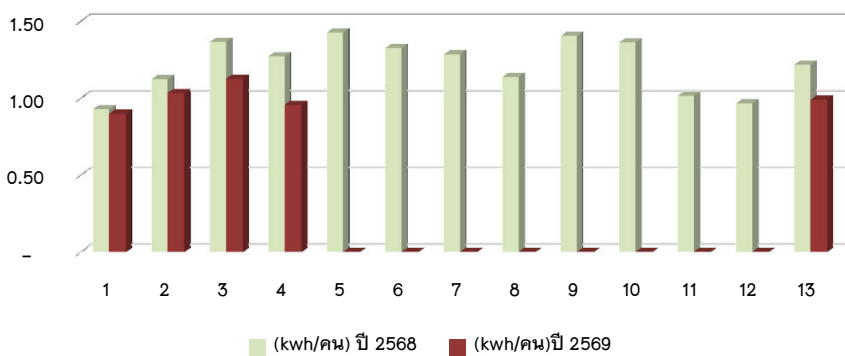
เปรียบเทียบปริมาณการใช้ไฟฟ้า ระหว่างปี 2568 กับ ปี 2569



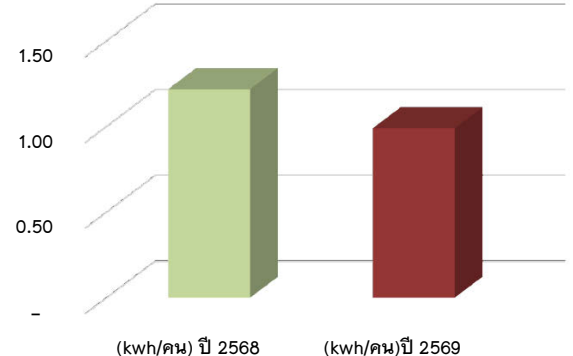
เปรียบเทียบปริมาณการใช้ไฟฟ้าสะสม ระหว่างปี 2568 กับ ปี 2569



เปรียบเทียบปริมาณการใช้ไฟฟ้าต่อคนระหว่าง ปี 2568 กับ ปี 2569



เปรียบเทียบการใช้ไฟฟ้าต่อคนสะสมระหว่างปี 2568 กับ ปี 2569



สรุปปริมาณการใช้ไฟฟ้า

- ปริมาณไฟฟ้าสะสมตั้งแต่เดือน มกราคม ถึงปี 2569 เท่ากับ kwh ลดลงจาก ปี 25...ในช่วงเวลาเดียวกัน เท่ากับ kwh คิดเป็น %
- ปริมาณไฟฟ้าต่อคนสะสมตั้งแต่เดือน มกราคม ถึงปี 2569 เท่ากับ kwh/คน ลดลงจาก ปี 25...ในช่วงเวลาเดียวกัน เท่ากับ kwh/คน คิดเป็น %
- ปริมาณไฟฟ้าเฉลี่ยตั้งแต่เดือน มกราคม ถึงปี 2569 เท่ากับ kwh ลดลงจาก ปี 25...ในช่วงเวลาเดียวกัน เท่ากับ kwh คิดเป็น %
- ปริมาณไฟฟ้าต่อคนเฉลี่ยตั้งแต่เดือน มกราคม ถึงปี 2569 เท่ากับ kwh/คน ลดลงจาก ปี 25...ในช่วงเวลาเดียวกัน เท่ากับ kwh/คน คิดเป็น %

บรรลุเป้าหมาย

ไม่บรรลุเป้าหมาย

การวิเคราะห์ข้อมูลและสาเหตุ (เป้าหมาย 2569 : การใช้ไฟฟ้าลดลง% จากปี 2568)

เดือนมกราคม 2569

บรรลุเป้าหมาย

ไม่บรรลุเป้าหมาย

รายละเอียด :

วิเคราะห์สาเหตุ :

แนวทางการจัดการ :

เดือนกุมภาพันธ์ 2569

บรรลุเป้าหมาย

ไม่บรรลุเป้าหมาย

รายละเอียด :

วิเคราะห์สาเหตุ :

แนวทางการจัดการ :

เดือนมีนาคม 2569

บรรลุเป้าหมาย

ไม่บรรลุเป้าหมาย

รายละเอียด :

วิเคราะห์สาเหตุ :

แนวทางการจัดการ :

เดือนเมษายน 2569

บรรลุเป้าหมาย

ไม่บรรลุเป้าหมาย

รายละเอียด :

วิเคราะห์สาเหตุ :

แนวทางการจัดการ :

เดือนพฤษภาคม 2569

บรรลุเป้าหมาย

ไม่บรรลุเป้าหมาย

รายละเอียด :

วิเคราะห์สาเหตุ :

แนวทางการจัดการ :

เดือนมิถุนายน 2569

บรรลุเป้าหมาย

ไม่บรรลุเป้าหมาย

รายละเอียด :

วิเคราะห์สาเหตุ :

แนวทางการจัดการ :

เดือนกรกฎาคม 2569

บรรลุเป้าหมาย

ไม่บรรลุเป้าหมาย

รายละเอียด :

วิเคราะห์สาเหตุ :

แนวทางการจัดการ :

เดือนสิงหาคม 2569

บรรลุเป้าหมาย

ไม่บรรลุเป้าหมาย

รายละเอียด :

วิเคราะห์สาเหตุ :

แนวทางการจัดการ :

เดือนกันยายน 2569

บรรลุเป้าหมาย

ไม่บรรลุเป้าหมาย

รายละเอียด :

วิเคราะห์สาเหตุ :

แนวทางการจัดการ :

เดือนตุลาคม 2569

บรรลุเป้าหมาย

ไม่บรรลุเป้าหมาย

รายละเอียด :

วิเคราะห์สาเหตุ :

แนวทางการจัดการ :

เดือนพฤศจิกายน 2569

บรรลุเป้าหมาย

ไม่บรรลุเป้าหมาย

รายละเอียด :

วิเคราะห์สาเหตุ :

แนวทางการจัดการ :

เดือนธันวาคม 2569

บรรลุเป้าหมาย

ไม่บรรลุเป้าหมาย

รายละเอียด :

วิเคราะห์สาเหตุ :

แนวทางการจัดการ :